

## Государственная (итоговая) аттестация учащихся 9-х классов

В 2015-2016 учебном году к государственной (итоговой) аттестации в форме ОГЭ были допущены все 30 выпускников 9А класса.

По итогам ГИА все выпускники получили аттестаты основного общего образования (после пересдачи математики).

### Результаты ГИА 9 класса в 2016 году

предмет	Всего уч-ся	Сдавало	Количество отметок				% кач.	% успеv.	Средний балл
			«2»	«3»	«4»	«5»			
математика	30	30/ 100%	1	18	9	2	36,67	96,7	3,4
русский язык	30	30/ 100%	0	8	17	5	73,33	100	3,9
обществозн	30	17/ 56,6%	0	7	8	2	58,8	100	3,7
география	30	21/ 70,0%	0	1	10	10	95,24	100	4,4
химия	30	1/ 3,3%	0	0	0	1	100,0	100	5,0
биология	30	11/ 36,67%	0	4	7	0	63,64	100	3,6
информатика и ИКТ	30	10/ 33,33%	2	6	0	2	20,0	80,0	3,2

По-прежнему самым выбираемым предметом для ГИА учащихся девятых классов является обществознание и географии. Поскольку они являются профильными предметами для набора социально-экономического класса в 2016-2017 учебном году. Учащиеся, которые решили продолжить обучение в другой профильной группе социально-экономического класса школы, информатику и ИКТ – 10 человек. Остальные решили продолжить своё образование в техникумах и училищах.

Стоит отметить, что 7 выпускников сдали ОГЭ только на 4 и 5. Причём, два из них – только на 5.

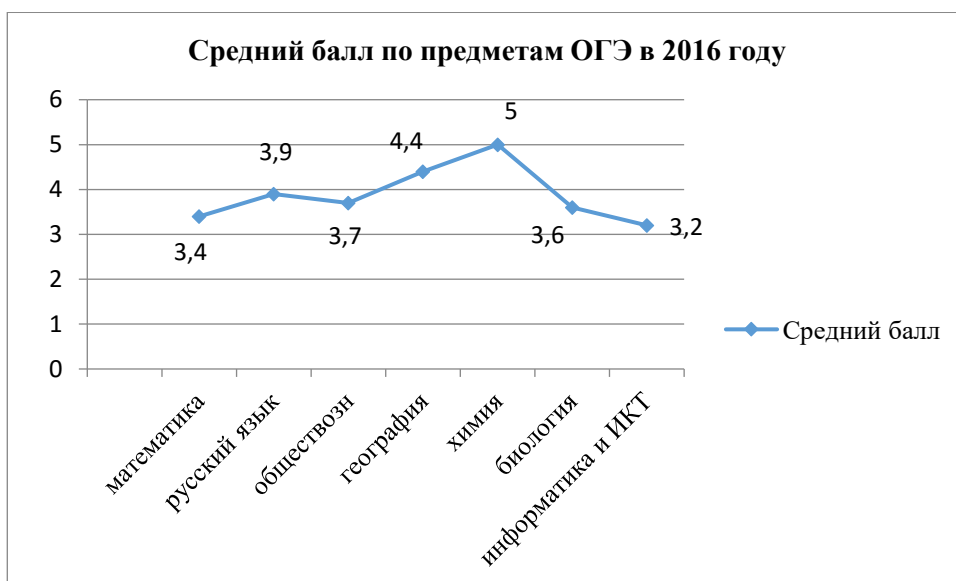
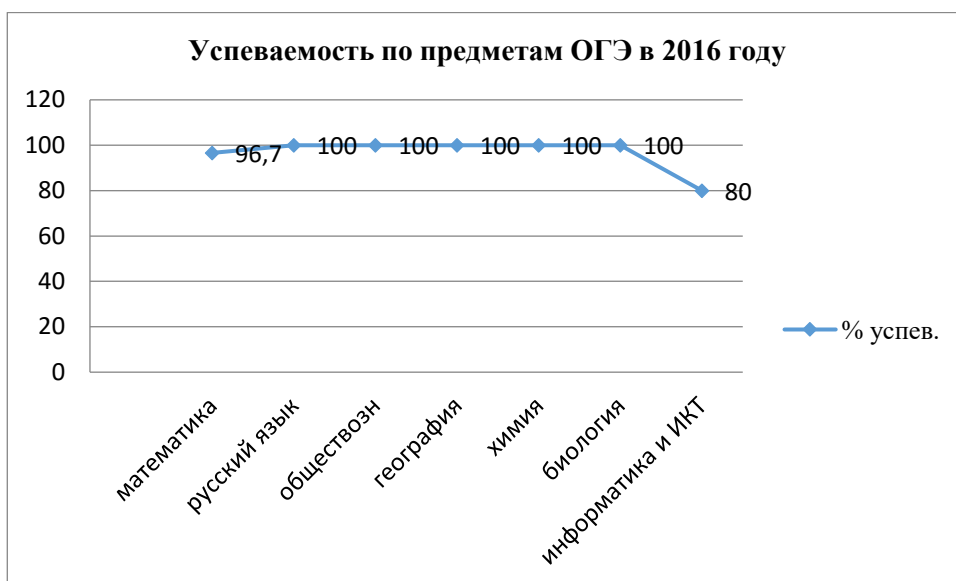
83,3% выпускников 9 класса по результатам ГИА по математике подтвердили годовую оценку или получили оценку выше годовой. По русскому языку 96,7% выпускников 9 класса подтвердили итоговую оценку или получили оценку выше годовой.

Качество знаний ОГЭ по профильным предметам: обществознание – 58,8%, география – 95,24%.

### Сравним качество знаний, успеваемость по предметам ОГЭ в 2016 году



Итак, профильные предметы: наибольший процент качества знаний по географии и составляет 95,24%, по обществознанию – 58,8%. Наименьший процент качества знаний по Информатике и ИКТ и составляет 20



### Сравнительный анализ итогов выпускных экзаменов в 9-х классах за три года

предмет	сдавали, чел./%			успеваемость, %			% качества		
	13-14	14-15	15-16	13-14	14-15	15-16	13-14	14-15	15-16
Математика	50/100	42/100	30/100	95,92	97,6	96,7	63,27	59,5	36,67
Русский язык	50/100	42/100	30/100	100	100	100	61,2	78,6	73,33
Физика	2/4,0	1/2,4	-	100	100	-	0	0	-
Обществознание	25/50	17/40,48	17/56,6	87,5	100	100	36	58,8	58,8
География	24/48	18/42,86	21/70,0	91,66	100	100	79,17	55,6	95,24
Химия	1/2,0		1/3,3	100		100	0	-	100
Биология	1/2,0		11/36,67	100		100	0	-	63,64
Информатика и ИКТ	2/4,0		10/33,33	100		80,0	50	-	20,0

Таким образом, качество знаний по математике ниже предыдущих лет, по русскому языку, ниже прошлого года и 2013 года, но выше результатов 2014 года. Качество знаний по обществознанию на уровне прошлого учебного года, выше 2014 года. Качество знаний по географии выше предыдущих лет. Успеваемость снизилась по математике. Химию, биологию, информатику и ИКТ в форме в ОГЭ в прошлом 2014-2015 учебном году выпускники 9-х классов МОУ СОШ № 36 не сдавали. Но стоит отметить низкое качество знаний и успеваемость по информатике и ИКТ.

### Государственная (итоговая) аттестация учащихся 11 класса

В 2016 году государственную итоговую аттестацию проходило 24 выпускника 11А класса МОУ СОШ № 36 города Комсомольска-на-Амуре, что на 2 человека больше по сравнению с прошлым годом. Единый государственный экзамен по русскому языку сдавало 24 человека, по математике – 24 человека.

По результатам ЕГЭ текущего года все выпускники получили аттестаты о среднем общем образовании. На протяжении пяти последних лет этот процент выпускников, получивших аттестаты по окончании школы, сохраняется.

В 2016 году 4 выпускника получили медали «За особые успехи в учении», 1 – похвальную грамоту за особые успехи в изучении математики и географии.

В 2016 году процент медалистов от общего числа выпускников вырос и составляет 16,7% (по городу 11,1%).

	2010	2011	2012	2013	2014	2015	2016
Всего медалей / % от количества выпускников	5/23,8	0	1/4,3	1/4,2	3/11,1	3/13,04	4/16,7
Золотые	3	0	0	0			
Серебряные	2	0	1	1	1 мун		

Пять выпускников получили на ЕГЭ более 80: 88 баллов по обществознанию; 87 баллов по географии; 83,81,81 баллов по русскому языку. Трое из высокобалльников – медалисты.

Набрали более 190 баллов, по каким-либо трём из общеобразовательных предметов 5 выпускников, что составляет 20,8%. В 2014 году - два выпускника (7,45%), в 2015 году – четыре выпускника (17,4%).

### Сравнительный анализ результатов ЕГЭ МОУ СОШ № 36 за три года

Предмет	Количество учащихся		
	2014	2015	2016
Математика П	27	20 (87%)	24 (100%)
Математика Б		11 (48%)	9 (37,5%)
Русский язык	27	23 (100%)	24 (100%)
Физика	15	7 (30%)	6 (25%)
Информатика	5	2 (8%)	4 (16,7%)
История	3	4 (17%)	1 (4,2%)
Обществознание	11	19 (83%)	17 (70,8%)
География		4 (17%)	5 (20,8%)
Английский язык	1	1 (4%)	0
химия	3	1 (4%)	3 (12,5%)
биология	3	1 (4%)	9 (37,5%)

В 2014 году самый большой процент выбора ЕГЭ по физике. В 2015, 2016 годах самый большой процент выбора ЕГЭ по обществознанию. Заметим, что в 2016 году он равен 70,8%, что на 12,2% меньше, чем в 2015 году.

### Средний тестовый балл по предметам

Предмет	Средний тестовый балл		
	2014	2015	2016
Математика П	41,63	36	42,7
Русский язык	57,15	68	65,3
Физика	43,73	49	48,5
Информатика	47,6	21	42,5
История	44	49	36
Обществознание	51,27	51	54,18
География		58	66,6
Английский язык	25	69	-
химия	34	51	43
биология	59	44	43,3
<b>Средний т. балл ЕГЭ по школе</b>	<b>44,8</b>	<b>47,4</b>	<b>49,2</b>

Самый высокий средний тестовый балл по географии – 66,6, а самый низкий по истории – 36. Что подтверждает следующая диаграмма:



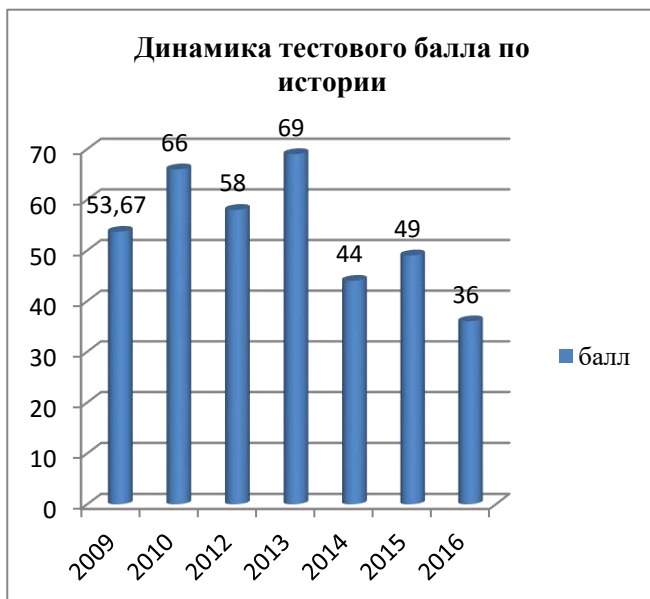
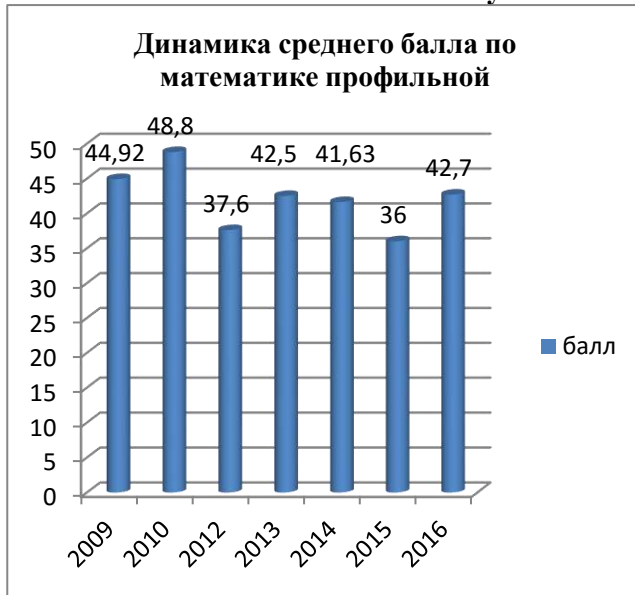
Заметим, что в течение трёх последних лет наблюдается положительная динамика среднего тестового балла ЕГЭ по школе:

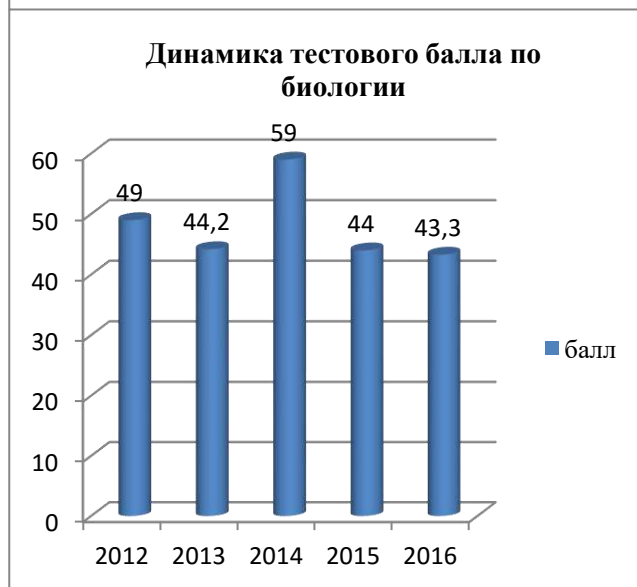
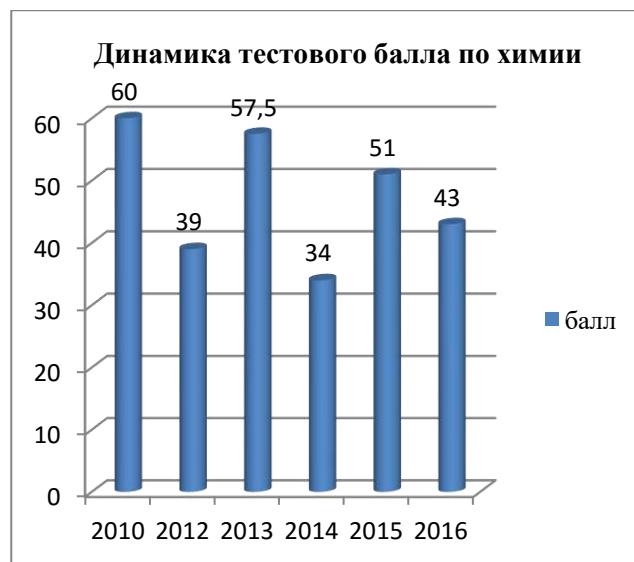
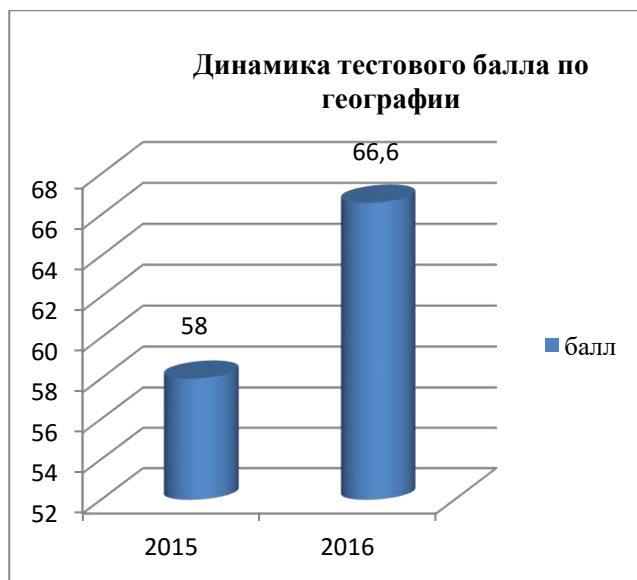


**Рейтинг школы в соответствии со средним баллом по предметам среди школ города**

70 – 60 баллов	59 – 50 баллов	Меньше 50
Лицей № 1 – 67,6	МОУ СОШ № 24 – 57,9	МОУ СОШ № 50 – 49,5
Лицей № 33 – 67	МОУ СОШ № 14 – 57,2	<b>МОУ СОШ № 36 – 49,2</b>
МОУ СОШ № 51 – 64,2	Гимназия № 45 – 57	МОУ СОШ № 6 – 47,9
Гимназия № 9 – 63,6	МОУ СОШ № 23 – 56,4	МОУ СОШ № 30 – 43,9
МОУ СОШ № 16 – 63,5	МОУ СОШ № 3, 31 – 55,9	МОУ СОШ № 22 – 41,3
МОУ СОШ № 27 – 63	МОУ СОШ № 34 – 55,7	
МОУ СОШ № 42 – 60,9	МОУ СОШ № 4 – 55,1	
МОУ СОШ № 32 – 60,2	МОУ СОШ № 5 – 53,7	
Гимназия № 1 – 60,1	МОУ СОШ № 7 – 52,7	
	МОУ СОШ № 18 – 52,2	
	МОУ СОШ № 37 – 50,5	

## Результаты ЕГЭ по предметам





Таким образом, ни по одному предмету ЕГЭ чёткой положительной или отрицательной динамики среднего тестового балла не наблюдается. После повышения, качество знаний снижается и это чередуется в течение ряда лет. Однако средний тестовый балл по биологии в течение трёх последних лет имеет отрицательную динамику. Тестовый балл ЕГЭ по математике 2016 года больше тестового балла по этому предмету 2013, 2014, 2015 года. Тестовый балл ЕГЭ по русскому языку меньше на 2,7 ЕГЭ прошлого года, но больше тестового балла предыдущих лет с 2009 года. Тестовый балл ЕГЭ по физике, химии, истории меньше, чем в прошлом 2015 году. Стоит заметить, что тестовый балл по истории в 2016 году – самый низкий с 2009 года. Значение тестового балла ЕГЭ по обществознанию больше, чем в 2014, 2015 годах на 2,91 и 3,18 соответственно, однако меньше результатов 2009-2013 годов.

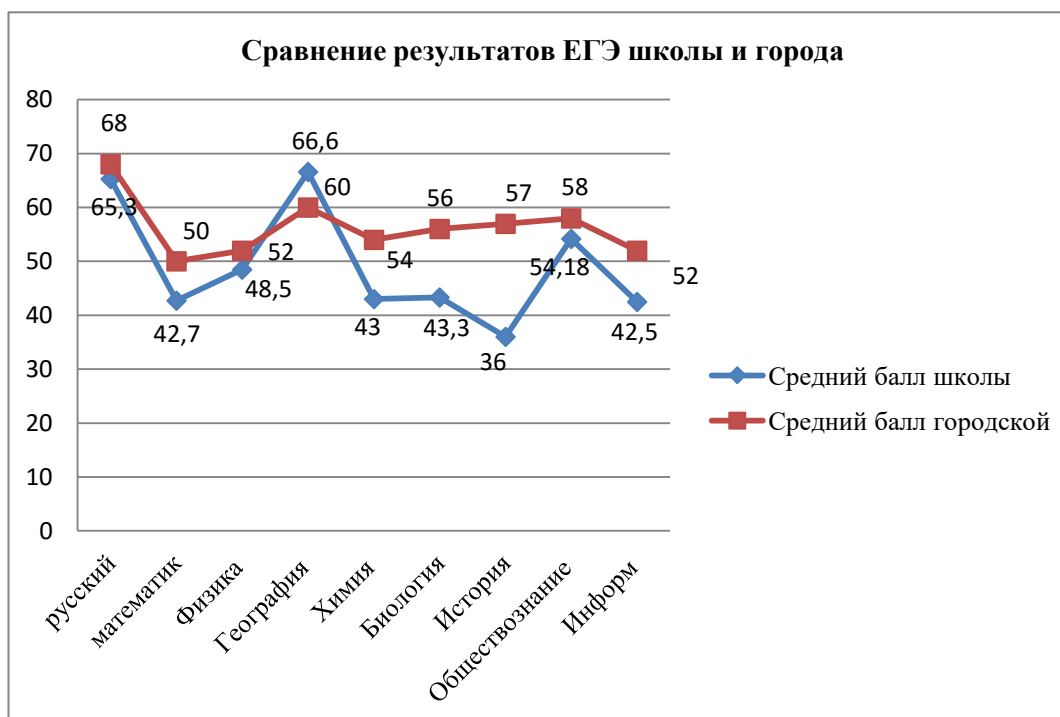
### Сравнение тестового балла ЕГЭ со средними показателями по городу и краю за три года

предмет	2014			2015			2016		
	школа	город	край	школа	город	край	школа	город	край
Математика	41,63	44,8	44,4	36	43	46,9	42,7	50	
Русский язык	57,15	65,1	64	68	70,1	67,5	65,3	68	
Литература									
Физика	43,73	51	49,5	49	53,7	52,3	48,5	52	
Информатика	47,6	60,2	66,6	21	51,5	51,5	42,5	52	
История	44	<b>53,3</b>	<b>49,5</b>	<b>49</b>	<b>54,7</b>	<b>48,3</b>	<b>36</b>	<b>57</b>	
Обществознание	51,27	<b>55,3</b>	<b>54,1</b>	<b>51</b>	<b>56,9</b>	<b>54,1</b>	<b>54,18</b>	<b>58</b>	
Английский язык	25	60,6	57,8	69	65,1	61,2			
химия	34	60,1	55,2	51	60	55,7	43	54	
биология	59	58,8	55,2	44	55,7	52	43,3	56	

### Сравнение результатов ЕГЭ выпускников школы со средними городскими и краевыми показателями

	русский	математик	Физика	География	Химия	Биология	История	Обществознание	Информ	ИТОГО
Средний балл школы	65,3	42,7	48,5	66,6	43	43,3	36	54,18	42,5	49,2
Средний балл городской	68	50	52	60	54	56	57	58	52	
Средний балл краевой										

По всем предметам (кроме географии) средний балл ЕГЭ меньше среднего балла ЕГЭ по городу. Всё вышесказанное подтверждает следующая диаграмма





Результаты ЕГЭ-2016 и ОГЭ-2016 позволяют выявить проблемы в учебно-воспитательной работе школы и поставить задачи на 2016-2017 учебный год.

**Задачи:**

1. Обеспечить освоение федерального государственного образовательного стандарта по всем предметам учебного плана всеми выпускниками школы.
2. Принять меры по повышению качества преподавания в профильных классах.
3. Организовать работу с выпускниками школы для осознанного выбора предметов единого государственного экзамена.
4. Продолжить работу по усилению ответственности педагогов за объективностью выставления оценок у медалистов.
5. Поставить на контроль преподавание информатики и ИКТ и качество подготовки выпускников по предметам к ГИА.
6. Всем педагогам сделать качественный анализ школьных результатов, выявить причины неудовлетворительных и низких результатов для планирования работы на 2016-2017 учебный год.

