

АНАЛИЗ РЕЗУЛЬТАТОВ ГИА УЧАЩИХСЯ 9, 11 КЛАССОВ МОУ СОШ № 36 в 2014 ГОДУ.

1. Государственная (итоговая) аттестация учащихся 9-х классов

В 2013-2014 учебном году к государственной (итоговой) аттестации в форме ОГЭ были допущены все 50 выпускников IX классов.

Три выпускника основной школы (6,0%) получили аттестат с отличием, 47 выпускников – аттестаты общего образца. Один - Похвальную грамоту «За особые успехи в изучении отдельных предметов».

Выпускники, получившие аттестат с отличием сдавали по выбору профильные предметы географию и обществознание, средний оценочный балл – 4,3.

В целом, 24 выпускника, планирующие продолжить образование в профильном социально-экономическом классе на базе нашей школы сдали экзамены в форме ОГЭ со следующими результатами:

Профильные предметы	Количество сдававших	Количество «2»	Средний оценочный балл
математика	24	0	3,7
обществознание	24	4	3,24
география	24	2	3,96

Результаты ГИА 9 классов в 2014 году

предмет	Всего учащихся	Сдало	Количество отметок				% кач.	% успе в.	Средний балл	
			«2»	«3»	«4»	«5»			оценочный	тестовый
Математика	50	49	2	16	26	5	63,27	95,92	3,7	42,69
Русский	50	49	0	19	16	14	61,2	100	3,9	76,47
Физика	50	2	0	2	0	0	0,00	100	3,0	42
Химия	50	1	0	1	0	0	0,00	100	3,00	29
Биология	50	1	0	1	0	0	0,00	100	3,0	54
География	50	24	2	3	13	6	79,17	91,66	3,96	71,42
Обществознание	50	25	4	12	8	1	36,0	87,5	3,24	57,12
Информатика и ИКТ	50	2	0	1	1	0	50,0	100	3,5	54

По-прежнему самым выбираемым предметом для ГИА учащихся девятых классов является обществознание и географии. Поскольку они являются профильными предметами для набора социально-экономического класса в 2014-2015 учебном году. Выбор обществознания больше на одного человека, чем желающих продолжить обучение в профильном классе. Учащиеся, которые решили продолжить обучение в профильных классах города, выбрали биологию и химию – 1 человек, физику и информатику и ИКТ – 2 человека. Остальные решили продолжить своё образование в техникумах и училищах.

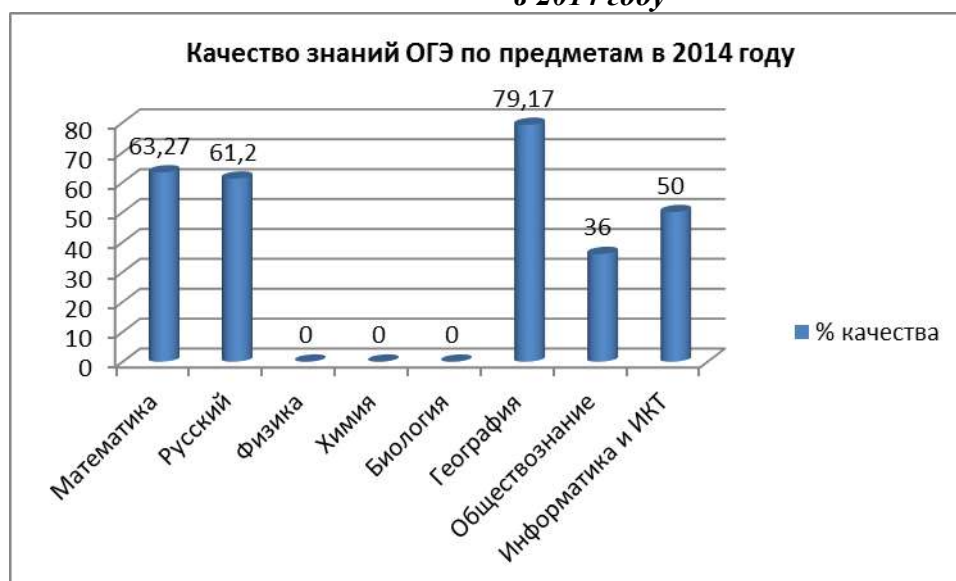
Сведения об учащихся, набравших более 80% верных ответов

Предмет	Количество учащихся, набравших более 80% верных ответов	В том числе количество учащихся, набравших 100% верных ответов
Обществознание	1	0
Русский язык	21	1
География	9	0

Сравним результаты ГИА в 2014 году с годовыми оценками учащихся

предмет	количество сдававших	количество выпускников, подтвердивших по результатам ГИА годовую оценку по предмету	количество выпускников, получивших по результатам ГИА оценку выше годовой по предмету
Русский язык	50	27	21
Математика	50	30	14
Биология	1	1	0
Физика	2	0	0
Химия	1	1	0
География	24	13	2
Обществознание	25	12	0
Информатика и ИКТ	2	0	0

Данные таблицы свидетельствуют о том, что ниже годовой оценки получили выпускники 9-х классов по русскому языку 2 человека (учитель Андреева В.Г.), по математике – 6 (Моцная Т.М., Вильчинская Е.А.), по физике – 2 (учитель Шапоша Г.А.), по географии – 9 (учитель Калинина И.Ю.), по обществознанию – 13 (учитель Борисова О.В.), по информатике и ИКТ – 2 (Наводкина А.С.).

Сравним качество знаний, успеваемость и средний балл ОГЭ по предметам в 2014 году

Итак, профильные предметы: наибольший процент качества знаний по географии и составляет 79,17% (учитель Калинина И.Ю.). Наименьший процент качества знаний по обществознанию и составляет 36% (учитель Борисова О.В.).

По физике, химии, биологии качество знаний 0,00% (учителя Шапоша Г.А., Ерохина В.Н.).



Диаграмма ещё раз демонстрирует наличие учащихся не сдавших ОГЭ по математике (2 человека), географии (2 человека), обществознанию (2 человека). Заметим, что ОГЭ по обществознанию на «2» сдали 4 человека из 25 (учитель Борисова О.В.).



Наибольший тестовый балл по русскому языку – 76,47% (учитель Андреева В.Г.), наименьший – по химии (учитель Ерохина В.Г.). Можно составить рейтинг тестового балла ОГЭ:

- русский язык – 76,47;
- география – 71,42;
- обществознание – 57,12;
- информатика и ИКТ – 54;
- биология – 54;
- математика – 42,69;
- физика – 42;
- химия – 29.

Сравнительный анализ итогов выпускных экзаменов в 9-х классах за четыре года

предмет	сдавали, чел./%				успеваемость, %				% качества			
	10-11	11-12	12-13	13-14	10-11	11-12	12-13	13-14	10-11	11-12	12-13	13-14
Математика	44/97,78	53/100	34/94,4	50/100	97,7	100	100	95,92	70,45	60,38	91,18	63,27
Русский язык	44/97,78	53/100	34 / 94,4	50/100	100	98,1	100	100	70,45	41,51	76,47	61,2
Физика	10/22,22	-		2	100			100	50,00	-		0
Обществознание	-	-	30 / 83,3	25/ 50			96,67	87,5			73,3	36
География	-	-	16 / 44,4	24			100	91,66			93,75	79,17
Химия				1				100				0
Биология				1				100				0
Информатика и ИКТ				2				100				50

Таким образом, качество знаний по математике, русскому языку, физике, обществознанию, географии ниже предыдущих лет. Успеваемость снизилась по математике, обществознанию и географии. Химию, биологию, информатику и ИКТ в новой форме в течение предыдущих четырёх лет выпускники 9-х классов МОУ СОШ № 36 не сдавали.

Сравним результаты ОГЭ учащихся 9-х классов с городскими и краевыми результатами.

предмет	год	Качество знаний			успеваемость			Средний балл		
		школа	город	край	школа	город	край	школа	город	край
математика	12/13	91,18	73,8		100,00	97,6		4,09	3,97	
	13/14	63,27	50,78		95,92	96,03		3,7	3,57	
русский язык	12/13	76,47	67,80		100,00	97,80		4,03		
	13/14	61,2	70,72		100	99,29		3,9	4,02	
обществознание	12/13	73,3	87,9		96,67	98,4		3,73	4,1	
	13/14	36,0	52,83		87,5	95,54		3,24	3,52	
география	12/13	93,75	83,3		100,00	96,3		4,5	4,1	
	13/14	79,17	75,57		91,66	95,92		3,96	4,04	

Таким образом, в 2014 году качество знаний по математике на 12,49% выше качества знаний по городу. Средний балл на 0,13 больше, а успеваемость на 0,11% меньше соответствующих муниципальных значений. В 2013 году все показатели ГИА по математике были выше муниципальных показателей.

Успеваемость по русскому языку в 2014 году по школе на 0,97% выше, чем по городу и равна 100%, как и в 2013 году. Качество знаний и средний балл меньше на 9,52% и 0,12 соответственно, муниципальных показателей. В 2013 году все школьные показатели по результатам ОГЭ по русскому языку были выше муниципальных.

По обществознанию и качеству знаний, и успеваемость, и средний балл ОГЭ ниже муниципальных результатов, как и в прошлом 2013 году.

По географии все показатели (качество знаний, успеваемость, средний балл) выше городских, как и в прошлом 2013 году.

Стоит также заметить, что качество знаний по итогам ОГЭ по математике и русскому языку, обществознанию и географии в 2014 году меньше качества знаний по этим предметам ГИА 2013 года:





2. Государственная итоговая аттестация выпускников 11 класса в 2014 году

В 2014 году государственную итоговую аттестацию проходило 27 выпускников 11А класса МОУ СОШ № 36 города Комсомольска-на-Амуре, что на 2 человека больше по сравнению с прошлым годом. Единый государственный экзамен по русскому языку сдавало 27 человек, по математике – 27 человек.

По результатам ЕГЭ текущего года получили аттестаты 27 человек (100%). На протяжении пяти последних лет этот процент выпускников, получивших аттестаты по окончании школы, сохраняется.

С вступлением в силу нового Закона РФ «Об образовании в Российской Федерации» положение о награждении золотыми и серебряными медалями было отменено, тем не менее, в апреле 2014 года Государственная Дума приняла решение о внесении изменений в Закон об образовании и награждение медалями **«За особые успехи в учении» с вручением аттестата о среднем общем образовании с отличием** в 2014 году сохранилось.

	2010	2011	2012	2013	2014
Всего медалей / % от количества выпускников	5	0	1	1	3
Золотые	3	0	0	0	
Серебряные	2	0	1	1	1 мун

В 2014 году количество медалистов выросло и составляет 11% от числа всех выпускников школы.

Анализ «качества» золотых медалей в сравнении с результатами единого государственного экзамена показывает, что все трое по результатам ЕГЭ набрали баллы, ниже 60 по тем или иным предметам:

ФИО выпускника, получившего медаль «За особые успехи в учении»	Балл на экзамене			
	русский	математика	обществознание	физика
Аликина Мария Дмитриевна	70	56	67	
Рябова Юлия Вячеславовна	72	44	56	44
Цветкова Дарья Станиславовна	82	60	69	51

Причем, недопустимо низкие результаты ЕГЭ у Рябовой Юлии – 44, 56, 44 балла.

Один выпускник получили на ЕГЭ более 80: Цветкова Дарья Станиславовна – 82 балла по русскому языку (учитель Ухтверова Л.Л.).

Семь выпускников 11 класса **награждены Похвальной грамотой «За особые успехи в изучении отдельных предметов»:**

Аликина Мария Дмитриевна (математика, русский язык, обществознание включая экономику и право),

Кривенко Мария Юрьевна (физика),

Петухов Александр Александрович (физика),

Рябова Юлия Вячеславовна (математика, физика, обществознание включая экономику и право),

Самойлова Дарья Дмитриевна (физика, обществознание включая экономику и право),

Цветкова Дарья Станиславовна (математика, русский язык, физика, обществознание включая экономику и право),

Маслова Карина Сергеевна (биология).

Выпускники, не преодолевшие минимальный порог баллов ЕГЭ по предметам:

предмет	Количество выпускников	
	Сдавали экзамен	Не преодолели минимальный порог баллов
Математика	27	2
Русский язык	27	0
Физика	15	0
Информатика и ИКТ	5	0
Химия	3	2
Биология	3	0
Английский язык	1	0
История	3	0
Обществознание	11	1
ИТОГО		5

Таким образом, в 2014 году не освоили образовательный стандарт по различным предметам 18,5% выпускников школы. Вместе с тем, в прошлом году 2 выпускника (8,3%) не освоили образовательный стандарт по математике и биологии (до пересдачи ЕГЭ по математике). Столько же выпускников, неосвоивших стандарт было в 2012 году, но только по одному предмету по математике (до пересдачи). В 2010 году 100% выпускников освоили образовательный стандарт.

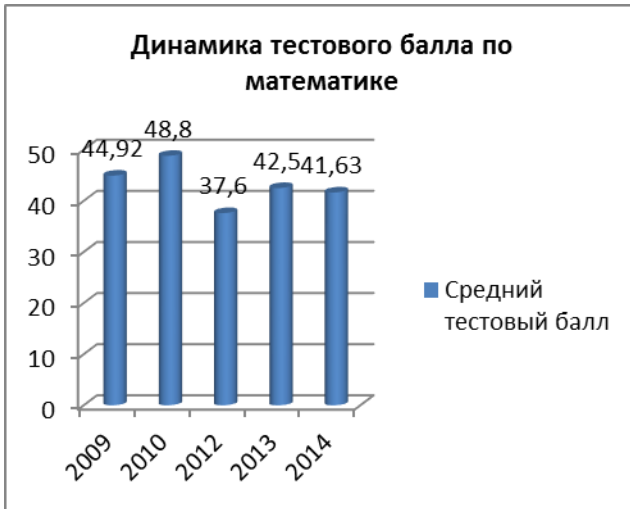
Набрали более 190 баллов по каким-либо трём из общеобразовательных предметов два выпускника Аликина Мария – 193 балла и Цветкова Дарья – 211 баллов.

**Сравнительный анализ результатов ЕГЭ МОУ СОШ № 36
за пять последних лет (в 2011 году выпускного класса в школе не было).**

Предмет	Количество учащихся					Средний тестовый балл					Успеваемость, %				
	2009	2010	2012	2013	2014	2009	2010	2012	2013	2014	2009	2010	2012	2013	2014
Математика	25	21	23	24	27	44,92	48,8	37,6	42,5	41,63	96	100	91,3	91,6	92,59
Русский язык	25	21	23	24	27	54,92	60,3	59,22	59,96	57,15	96	100	100	100	100
Литература			23					50					100		
Физика	5	4	4	10	15	43,2	49,3	41,5	50,0	43,73	100	100	100	100	100
Информатика	6	9	3	14	5	47,33	57,7	54,67	55,43	47,6	100	100	100	100	100
История	3	1	2	3	3	53,67	66,0	58	69	44	100	100	100	100	100
Обществознание	11	13	13	9	11	60,82	61,5	57,8	66	51,27	100	100	100	100	90,9
Английский язык	1	1	1		1	44	39	53		25	100	100	100		100
химия		1	1	2	3		60,0	39	57,5	34		100	100	100	33,3
биология			5	5	3			49	44,2	59			100	60	100
Ср.тест балл						49,8	55,3	50,0	55,6	44,8					

На протяжении трёх последних лет по два выпускника 11 класса не преодолевают минимальный порог баллов по математике.

Средний тестовый балл ЕГЭ по школе в 2014 году меньше, чем в предыдущие четыре года: на 10,8, чем в 2013 году; на 5, 2, чем в 2012 году; на 10,5, чем в 2010 году и на 5,0, чем в 2009 году.

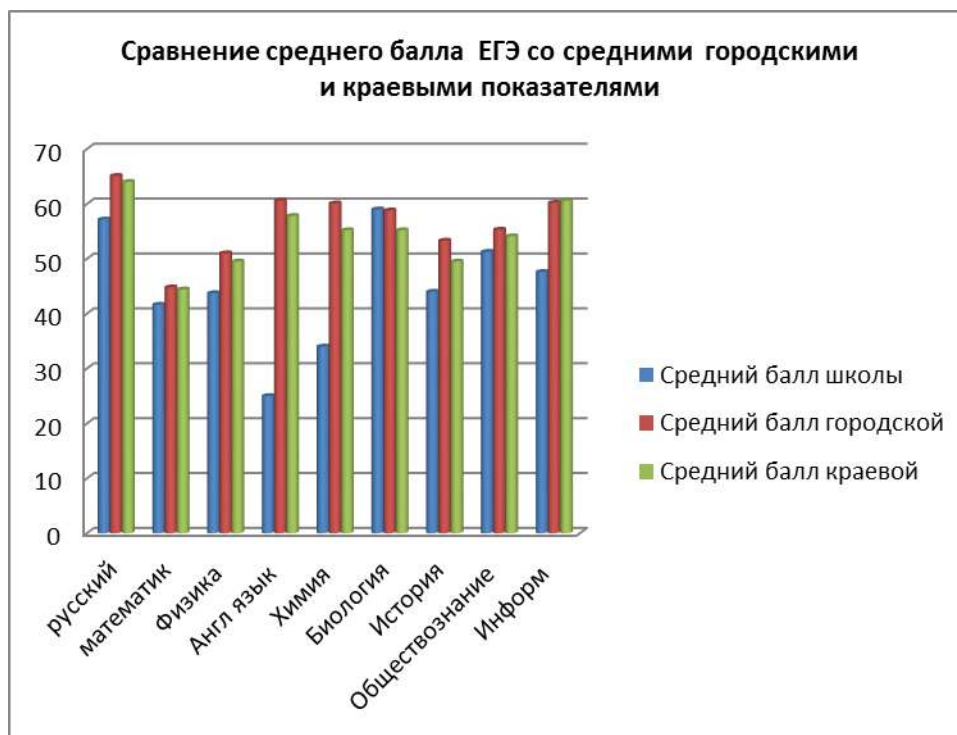




Таким образом, ни по одному предмету ЕГЭ чёткой положительной или отрицательной динамики среднего тестового балла не наблюдается. После повышения, качество знаний снижается и это чередуется в течение пяти лет. Однако средний тестовый балл по всем предметам ЕГЭ 2014 года, кроме биологии, ниже среднего тестового балла ЕГЭ прошлого 2013 года.

Сравнение результатов ЕГЭ выпускников школы со средними городскими и краевыми показателями

	русский	математик	Физика	Англ язык	Химия	Биология	История	Общество знание	Информ	ИТОГО
Средний балл школы	57,15	41,63	43,73	25	34	59	44	51,27	47,6	44,8
Средний балл городской	65,1	44,8	51	60,6	60,1	58,8	53,3	55,3	60,2	
Средний балл краевой	64	44,4	49,5	57,8	55,2	55,2	49,5	54,1	60,6	



По всем предметам (кроме биологии) средний балл ЕГЭ меньше среднего балла ЕГЭ по городу и краю. По биологии средний балл ЕГЭ равен 59,0, что на 0,2 большесреднего балла по городу.

Сравнение тестового балла ЕГЭ со средними показателями по городу и краю за пять лет

предмет	2010			2012			2013			2014		
	школа	город	край	школа	город	край	школа	город	край	школа	город	край
Математика	48,8	45,5	43,0	37,6	42,6	42,2	42,5	48	46,8	41,63	44,8	44,4
Русский язык	60,3	61,7	57,7	59,22	60,87	60	59,96	63,57	62,3	57,15	65,1	64
Литература	-			50	52	55						
Физика	49,3	54,5	50,4	41,5	48,2	47,7	50,0	56,3	54,2	43,73	51	49,5
Информатика	57,7	61,6	60,9	54,67	61,96	59,5	55,43	58,9	58,6	47,6	60,2	66,6
История	66,0	52,5	48,7	58	53,6	50,3	69	56,8	50,4	44	53,3	49,5
Обществознание	61,5	58,3	58,3	57,8	58,9	57,9	66	63,6	59,9	51,27	55,3	54,1
Английский язык	39	57,1	50,8	53	58,8	57,6				25	60,6	57,8
химия	60,0	53,7	52,9	39	52,3	52,3	57,5	69,2	64,3	34	60,1	55,2
биология	-			49	54,3	53,1	44,2	56,1	54,8	59	58,8	55,2

Результаты единого государственного экзамена и общий средний балл учреждения позволяют определить рейтинг школы в 2014 году в соответствии с кластером образовательного учреждения:

ОУ	рус	мат	физ	инф	ист	общ	лит	анг	хим	био	гео	
Г.1	71,3	45,9	47,3	57,6	62,2	67,8	87	67,9	40	50		59,7
Л.1	72,1	57,9	53,1	66	66,2	63,3	87	70,2	63,5	65,8		66,5
3	65,6	42,2	52	70,8	55	53,5		50	57,5	60,8	51	55,8
4	68,6	50,6	54,8	64	53	57,6	62,3	70	79	58,6	70	62,6
5	56,8	32,2	40,7	42,7	34,7	49,1	73	16,5		42	53,2	44,1
6	59,1	36,4	45,3	49	50,8	47,7	38	51	58	53,8		48,9
7	61,3	40,6	55,4	52,3	63,3	58,6		39	57,5	54,5		53,6

8	58,1	33,1	45,5	44,5	48	49,2				46,7		46,4
9	73,8	56,2	57,3	67,6	65,4	68,5	46	83,8	56	64		63,9
14	60	38,2	48,2	30	45,6	51		72,5	52	59,5		50,8
15	59,7	38	46	57	44,5	47,2		42	63	53,5		50,1
16	68,5	41,9	45,3	61,3	56,9	59,1	52,5	57,2	61,7	71,3		57,6
18	63,3	45	50,6	53,7	50,8	53,9	49	32	53,1	61,2	46,8	50,8
22	57,5	45,3	59	49,8	35	44,2			49,5	47		48,4
23	65,1	43	51,2	68	55,2	57,5	63,8	68	64,5	63		59,9
24	63	43,3	59,5	68	51,2	54	50	31	63,7	49,8		53,3
26	60,2	37,2	45,7	50,3	38	50,1				39,5	66	48,4
27	70,5	52,3	56,2	64,8	57,8	59,9	49	61,2	73,4	63		60,8
28	71,7	43,1	41,5	45	57,5	56,5		47,5	34			49,6
31	70,7	47,6	47,3		46,3	58,8	41	79,3	58	54,3		55,9
32	64,4	46,6	50,9	64,8	57,1	60,6	57,5	60,5	60,8	63,6		58,7
33	64,8	51,3	60,6	64,3	42,5	55,3	71	54	64,7	70		59,9
34	66,1	47,1	53,1	61,9	51,3	56,4			47,7	58,3		55,2
35	55,2	40	44		28,7	39,7		59				44,4
36	57,1	41,6	43,7	47,6	44	51,3		25	34	59		44,8
37	64,7	47,8	54,2	52,6	52,5	47,9		54	58	46,3		53,1
42	66,9	40,7	44,7	56	52	51,7	66	51	69	79		57,7
45	69,6	47,9	53,2	62,6	66,1	57,8		70	78	74		64,3
50	65	49,2	55,5	59,3	60,3	56,2	66	64,8	66			60,2
51	74,7	48,7	48,8	62,9	64,6	62,5	82	62,5	89			66,2
53	54,3	37,1	51,7	67,4	34,4	40,9	65	77		64,5		54,7
62	65,6	42	44,7	44	35				46	47,5		46,4

В своём кластере наша школа занимает нижнюю строчку:

1 кластер Повышенный уровень	2 кластер Удаленные школы	3 кластер До 500 учащихся	4 кластер До 800 учащихся	5 кластер Свыше 800 учащихся
Лиц. № 1 – 66,5 Гим. № 45 – 64,3 Гим. № 9 – 63,9 Лиц. № 33 и СОШ № 23 – 59,9 Гим. № 1 – 59,7 СОШ № 16 – 57,6	СОШ № 28 – 49,6 СОШ № 62 – 46,4 СОШ № 35 – 44,4	СОШ № 50 – 60,2 СОШ № 53 – 54,7 СОШ № 7 – 53,6 СОШ № 15 – 50,1 СОШ № 26 – 48,4 СОШ № 8 – 46,4 СОШ № 5 – 44,1	СОШ № 51 – 66,2 СОШ № 42 – 57,7 СОШ № 24 – 53,3 СОШ № 14 и 18 – 50,8 СОШ № 6 – 48,9 СОШ № 22 – 48,4 СОШ № 36 – 44,8	СОШ № 4 – 62,6 СОШ № 27 – 60,8 СОШ № 32 – 58,7 СОШ № 31 – 55,9 СОШ № 3 – 55,8 СОШ № 34 – 55,2 СОШ № 37 – 53,1

Таким образом, качество подготовки выпускников школы в соответствии с рейтингом ниже качества подготовки выпускников нашего города.

Задачи:

1. Обеспечить освоение федерального государственного образовательного стандарта по всем предметам учебного плана всеми выпускниками школы.
2. Принять меры по повышению качества преподавания в профильных классах.
3. Организовать работу с выпускниками школы для осознанного выбора предметов единого государственного экзамена.
4. Продолжить работу по усилению ответственности педагогов за объективностью выставления оценок у медалистов.