

АНАЛИЗ РЕЗУЛЬТАТОВ ГИА УЧАЩИХСЯ 9, 11 КЛАССОВ МОУ СОШ № 36 в 2013 ГОДУ.

1. Государственная (итоговая) аттестация учащихся 9-х классов

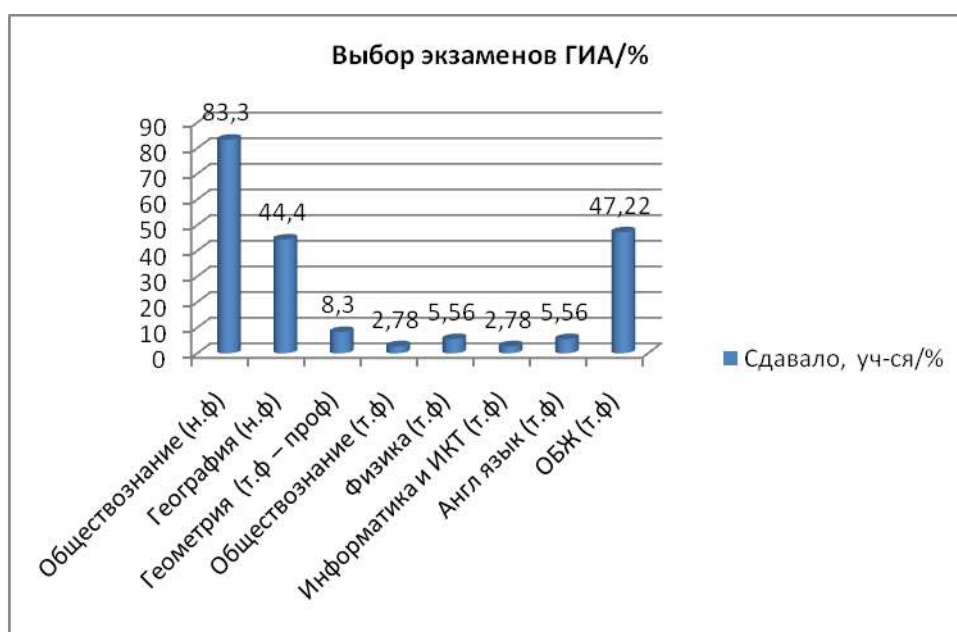
В 2012-2013 учебном году к государственной (итоговой) аттестации были допущены все 36 выпускников IX классов. Два человека проходили ГИА в щадящем режиме.

Результаты ГИА 9 классов в 2013 году

Предмет	Сдавало, уч-ся/%	Получили оценки				Ср балл	Успеваемость, %	Качество знаний, %
		«5»	«4»	«3»	«2»			
Новая форма								
Математика	34 / 94,4	6	25	3	0	4,09	100,00	91,18
Русский язык	34 / 94,4	9	17	8	0	4,03	100,00	76,47
Обществознание	30 / 83,3	1	21	7	1	3,73	96,67	73,3
География	16 / 44,4	9	6	1	0	4,5	100,00	93,75
Традиционная форма								
Геометрия	3 / 8,3	0	3	0	0	4,0	100,00	100,00
Обществознание	1 / 2,78	0	0	1	0	3,0	100,00	0,00
Физика	2 / 5,56	1	0	1	0	4,0	100,00	50,00
Информатика и ИКТ	1 / 2,78	0	1	0	0	4	100,00	100,00
Англ язык	2 / 5,56	0	2	0	0	4,0	100,00	100,00
ОБЖ	13 / 47,22	3	5	5	0	3,85	100,00	61,5

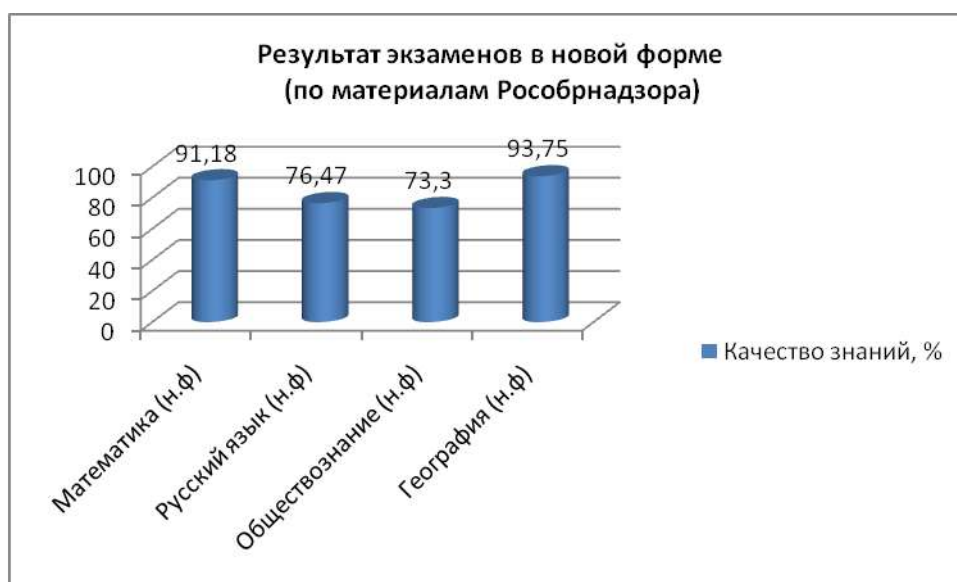
Все предметы по выбору выпускники 9-х классов сдавали в традиционной форме (по билетам) и в новой форме (по материалам Рособрнадзора). Для зачисления в профильный социально-экономический класс выпускники сдавали обществознание и географию по материалам Рособрнадзора, геометрию в традиционной форме с участием предметной подкомиссии ТЭК.

Выбор предметов ГИА



По-прежнему самым выбираемым предметом для ГИА учащихся девятого класса является обществознание. И не только по тому, что является профильным предметом для набора социально-экономического класса в 2013-2014 учебном году. Выбор этого

предмета больше, чем желающих продолжить обучение в профильном классе. Для учащихся, которые решили продолжить обучение в училищах и техникумах, самым выбираемым предметом является ОБЖ.



Сравнительный анализ итогов выпускных экзаменов в 9-х классах за три года

Предмет	сдавали, чел./%			успеваемость, %			% качества		
	10-11	11-12	12-13	10-11	11-12	12-13	10-11	11-12	12-13
Новая форма									
Математика	44/97,78	53/ 100	34/94,4	97,7	100	100	70,45	60,38	91,18
Русский язык	44/97,78	53/ 100	34 / 94,4	100	98,1	100	70,45	41,51	76,47
Физика	10/22,22	-		100			50,00	-	
Обществознание	-	-	30 / 83,3				96,67		73,3
География	-	-	16 / 44,4				100		93,75
Традиционная форма									
Физика	1/2,22	16/ 30,2	2 / 5,56	100	100	100	100	87,5	50,0
Англ язык	1/2,22	1/ 1,9	2 / 5,56	100	100	100	100	100	100
ОБЖ	10/ 22,22	17/ 32	13 /47,22	100	100	100	20	47,06	61,5
Обществозн	4/ 8,89	30/ 56,6	1 / 2,78	100	100	100	75,00	66,67	0,0

Геометрия	17/ 37,78	5/ 9,4	3 / 8,3	100	100	100	17,65	100	100
Физич культура	9/20,00	15/ 28,3		100	100		88,89	87,67	
Биология	5/11,11	5/ 9,4		100	100		60,00	60,00	
Химия	2/ 4,44	-		100	-		50,00	-	
Черчение (проф)	29/64,44	-		100	-		58,62	-	
литература	-	-		-	-		-	-	
информатика	-	14/ 26,4	1 / 2,78	-	100	100	-	57,14	100
география	-	-		-	-		-	-	
История России	-	3/ 5,7		-	100		-	0,00	

Таким образом, качество знаний по математике и русскому языку выше качества знаний предыдущих двух лет.

Сравним результаты ГИА в новой форме учащихся 9-х классов с городскими и краевыми результатами.

предмет	Качество знаний		успеваемость		Средний балл	
	школа	город	школа	город	школа	город
математика	91,18	73,8	100,00	97,6	4,09	3,97
русский язык	76,47	67,80	100,00	97,80	4,03	
обществознание	73,3	87,9	96,67	98,4	3,73	4,1
география	93,75	83,3	100,00	96,3	4,5	4,1

Результаты ГИА в новой форме по математике, русскому языку, географии в 2013 году выше средних городских.

По результатам государственной итоговой аттестации все выпускники 9-х классов получили аттестаты об основном общем образовании.

2. Государственная (итоговая) аттестация учащихся 11 класса

В 2012-2013 учебном году к государственной (итоговой) аттестации были допущены все 25 выпускников XI класса. Один выпускник проходил ГИА в форме ГВЭ.

Результаты ЕГЭ в 2013 году

предмет	Учащихся /%	Ср балл	Минимальный порог	% учащихся, не преодолевших минимальный порог	Наибольший балл по предмету
Математика	24	42,5	24	2	63
Русский язык	24	59,96	36	0	84
Физика	10	50	36	0	61
Информатика	14	55,43	40	0	70
История	3	69	32	0	86
Обществознание	9	66	39	0	85
химия	2	57,5	36	0	66
биология	5	44,2	36	2	70

Семь учащихся (29,17%) получили 70 и более баллов по обязательным предметам и предметам по выбору. Из них двое (8,3%) получили на экзаменах более 80 баллов:

№ п/п	ФИ	предмет	Балл ЕГЭ
1	Секерин Ярослав	история	86
		обществознание	85
2	Гасанова Эмира	история	72
		русский язык	84
		обществознание	75
3	Макарова Алёна	информатика и ИКТ	70
		русский язык	73
4	Гущин Дмитрий	биология	70
		русский язык	79
5	Молоцкий Игорь	русский язык	70
6	Окунева Ирина	обществознание	72
7	Заседко Алексей	обществознание	78

Один выпускник школы награжден серебряной медалью. Трое награждены похвальными грамотами за успехи в изучении отдельных предметов, по которым все годовые, полугодовые оценки за два года «отлично», которые они выбрали для ЕГЭ и в результате получили 70 и более баллов.

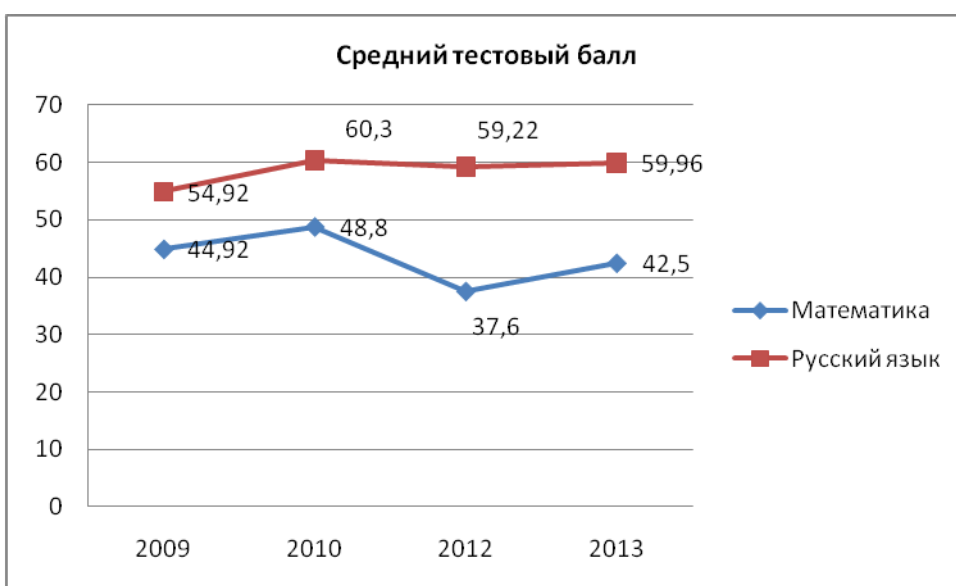
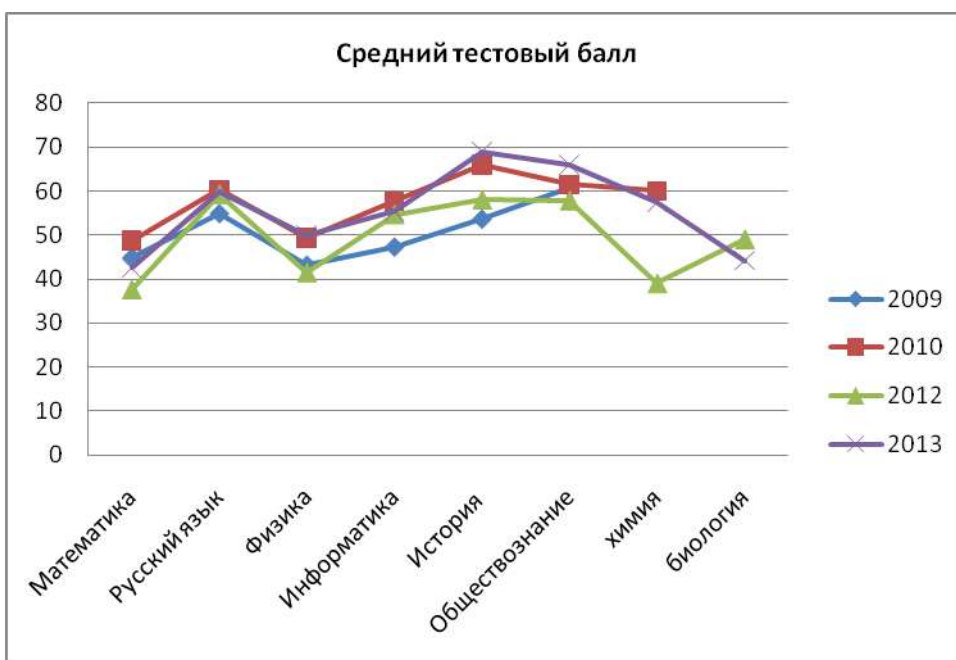
Сравнительный анализ результатов ЕГЭ МОУ СОШ № 36 за пять последних лет

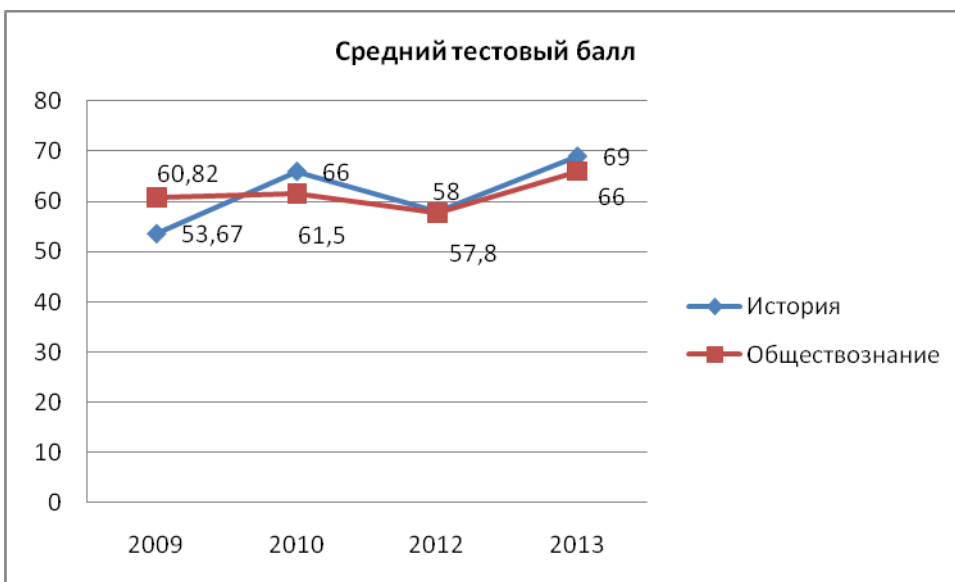
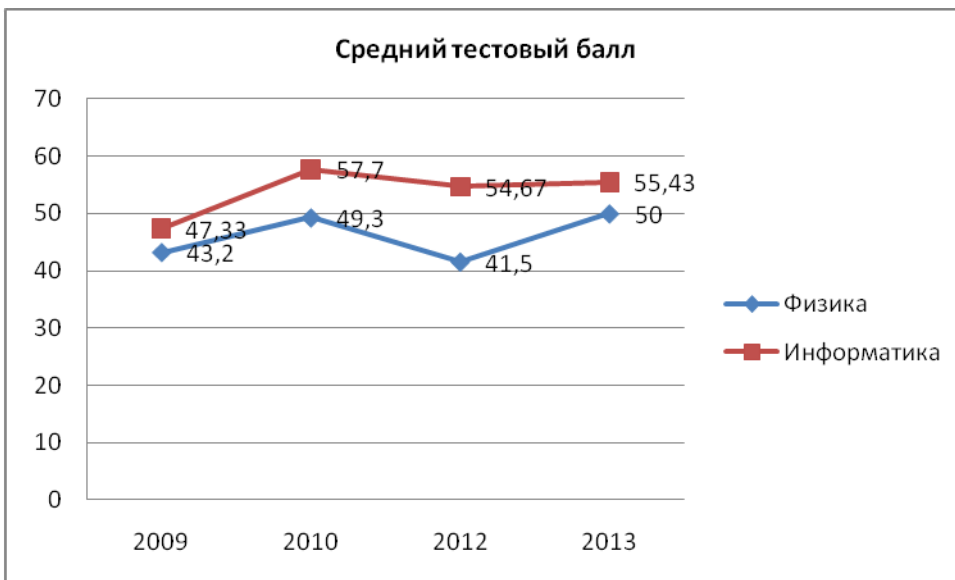
Предмет	Количество учащихся				Средний тестовый балл				Успеваемость, %			
	2009	2010	2012	3013	2009	2010	2012	2013	2009	2010	2012	2013
Математика	25	21	23	24	44,92	48,8	37,6	42,5	96	100	91,3	91,6
Русский язык	25	21	23	24	54,92	60,3	59,22	59,96	96	100	100	100
Литература			23				50				100	
Физика	5	4	4	10	43,2	49,3	41,5	50,0	100	100	100	100

Информатика	6	9	3	14	47,33	57,7	54,67	55,43	100	100	100	100
История	3	1	2	3	53,67	66,0	58	69	100	100	100	100
Обществознание	11	13	13	9	60,82	61,5	57,8	66	100	100	100	100
Английский язык	1	1	1		44	39	53		100	100	100	
химия		1	1	2		60,0	39	57,5		100	100	100
биология			5	5			49	44,2			100	60

Таким образом, сравнивая показатели школы по ЕГЭ за последние три года, следует отметить, что в **2013** году улучшились результаты по всем предметам, кроме биологии по сравнению с прошлым 2012 годом.

Всё вышесказанное подтверждают следующие диаграммы.

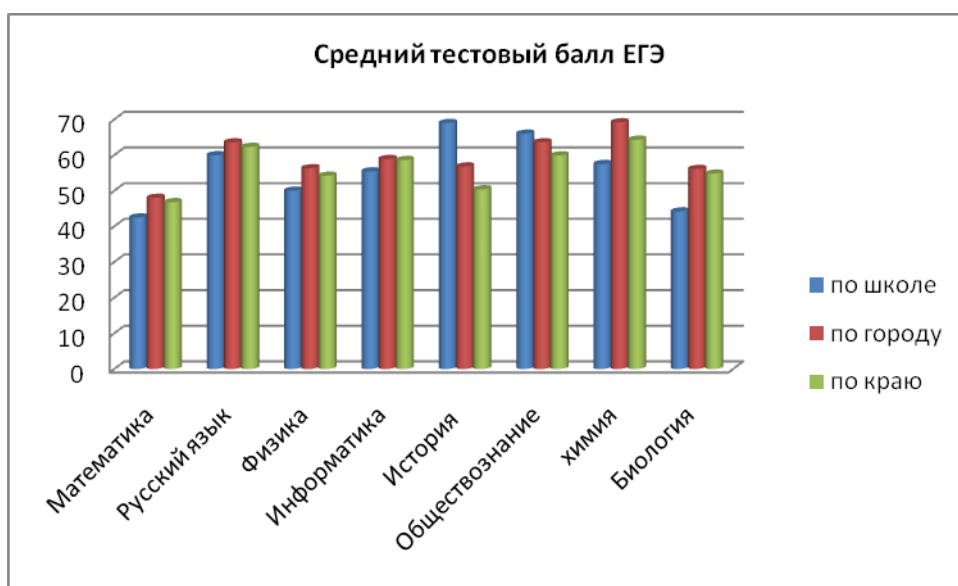




Сравнение тестового балла ЕГЭ по школе, городу и краю в 2013 году

Предмет	Средний балл по школе	Средний балл по городу	Средний балл по краю
Математика	42,5	48	46,8
Русский язык	59,96	63,57	62,3
Физика	50	56,3	54,2
Информатика	55,43	58,9	58,6
История	69	56,8	50,4
Обществознание	66	63,6	59,9
химия	57,5	69,2	64,3
Биология	44,2	56,1	54,8

По истории и по обществознанию средний тестовый балл ЕГЭ выше городского и краевого.



Сравнение тестового балла ЕГЭ со средними показателями по городу и краю за три года

предмет	2010			2012			2013		
	школа	город	край	школа	город	край	школа	город	край
Математика	48,8	45,5	43,0	37,6	42,6	42,2	42,5	48	46,8
Русский язык	60,3	61,7	57,7	59,22	60,87	60	59,96	63,57	62,3
Литература	-			50	52	55			
Физика	49,3	54,5	50,4	41,5	48,2	47,7	50,0	56,3	54,2
Информатика	57,7	61,6	60,9	54,67	61,96	59,5	55,43	58,9	58,6
История	66,0	52,5	48,7	58	53,6	50,3	69	56,8	50,4
Обществознание	61,5	58,3	58,3	57,8	58,9	57,9	66	63,6	59,9
Английский язык	39	57,1	50,8	53	58,8	57,6			
химия	60,0	53,7	52,9	39	52,3	52,3	57,5	69,2	64,3
биология	-			49	54,3	53,1	44,2	56,1	54,8

Таким образом

1. Все выпускники 11А класса получили аттестаты о среднем (полном) общем образовании, один награждён серебряной медалью "За особые успехи в учении", трое награждены похвальными грамотами за успехи в изучении отдельных предметов.
2. Семь человек получили на ЕГЭ 70 и более баллов.
3. По всем предметам ЕГЭ в 2013 году, кроме биологии, средний тестовый балл выше, чем в 2012 году.